


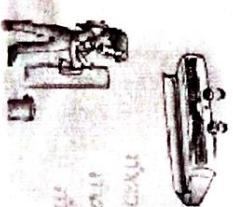
๙. เครื่องใช้ไฟฟ้าภายในบ้าน เช่น ตู้เย็น เครื่องซักผ้า ฯลฯ ควรเลือกซื้อรุ่นที่มีฉลากประหยัดไฟเบอร์สูง ๆ กับการใช้



๑๐. ถ้ามีบ้านหลังใหญ่ควรติดตั้งระบบเซ็นทรัลแอร์หรือ ง่ายแอร์จากท่อแอร์รวม แต่ถ้าต้องการติดตั้งแอร์ในห้องๆ เดียวให้เลือกรุ่นที่มีกำลังในการทำงานเย็นที่เหมาะสมกับขนาดของห้อง ซึ่งสอบถามรายละเอียดจากร้านค้าได้



25°C
ปรับอุณหภูมิได้ 10%
ประหยัดไฟได้ถึง 10%



พลังงานสะอาดแบบโรงไฟฟ้าชีวมวลของ ส.ป.ด.อ. ช่วยลดมลพิษทางอากาศได้ถึง 1 ล้านตันต่อปี
ทุก 6 เดือน



แผนพัฒนาพลังงานสีเขียวสู่ชุมชน



10 วิธีประหยัดพลังงานไฟฟ้า
เริ่มง่ายที่บ้านของเรา

โดย ทด ทด ทด อาตาทายแมลง จ.นครราชสีมา

เรื่องของการ "ลดค่าใช้จ่ายในบ้าน" โดยเฉพาะเรื่องของ "ค่าไฟฟ้า" แม้จะรู้ว่าเพิ่มสูงขึ้นทุกวัน ก็ไม่ใช่เรื่องง่ายที่จะลดยอดใบเสร็จแต่ละเดือน

อย่างไรก็ตาม วันนี้จะขอเสนอแนวทางใกล้ๆ ตัวที่อาจช่วยให้ท่านผู้อ่านลดปริมาณการใช้ไฟฟ้าได้ ก้าวแรกของการประหยัดไฟ ประหยัดค่าไฟฟ้าสามารถเริ่มต้นง่ายๆ ที่ "บ้าน" ของเราเอง

๑. ปูปลูต้นไม้ใหญ่สัก ๒-๓ ต้นรอบๆ บ้าน พอถึงหน้าร้อนก็จะได้รับเงาบังแสงแดด ลွ่วสู่หน้าหนาวก็มีต้นไม้คอยบังลมเย็น



๒. คิดคำนวณกันความร้อน

๓. ถ้าที่บ้านต้องการใช้โทรศัพท์ที่ไร้สาย ให้เลือกซื้อรุ่นที่แบตเตอรี่แบบประจุไฟใหม่ได้

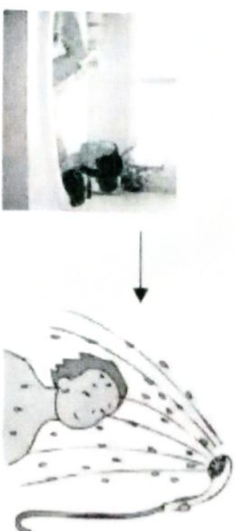


๔. ถ้าจะเลือกซื้อคอมพิวเตอร์เครื่องใหม่ ให้ซื้อแบบโน้ตบุ๊ก เพราะกินไฟน้อยกว่าคอมพิวเตอร์ตั้งโต๊ะ (พีซี)




๕. เลือกใช้กระจกกันความร้อน เพื่อลดปริมาณการใช้เครื่องปรับอากาศ หรือแอร์

๖. อานน้ำฝักบัวช่วยประหยัดน้ำมากกว่าอานน้ำในอ่างถึง ๑ เท่า



๗. ใช้หลอดประหยัดไฟฟ้า



๘. โทรทัศน์ เครื่องเสียง เครื่องเล่น วีซีดี/ดีวีดี ยังต้องมีกระแสไฟฟ้าเข้าไปเลี้ยงอยู่ตลอดเวลาแม้จะปิดเครื่องแล้ว ดังนั้นถ้าไม่ใช้งานควรถอดปลั๊กไฟออกเลย หรือ เสียบปลั๊กตัวเครื่องเข้ากับปลั๊กไฟพวงที่มีปุ่มเปิด/ปิดไฟ

